

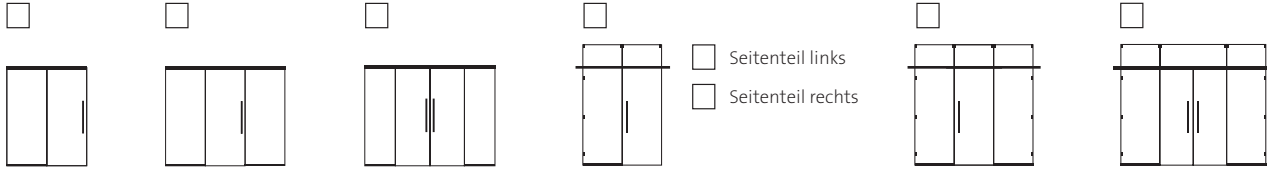
# AUFMASSBLATT FÜR GANZGLASANLAGEN PLANE0 120

Firma: \_\_\_\_\_  
 Ansprechpartner: \_\_\_\_\_  
 Auftragsnr.: \_\_\_\_\_

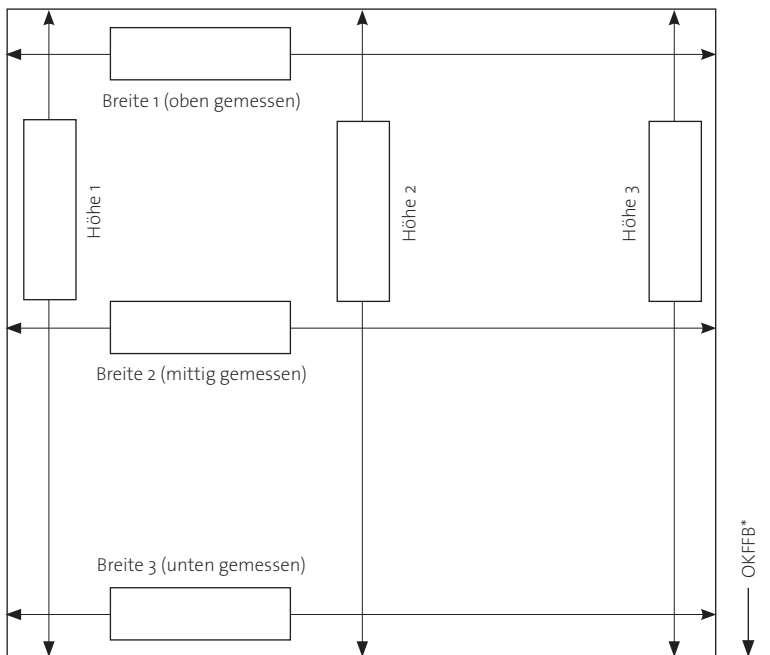
Kunde: \_\_\_\_\_  
 Adresse: \_\_\_\_\_

## MONTAGE

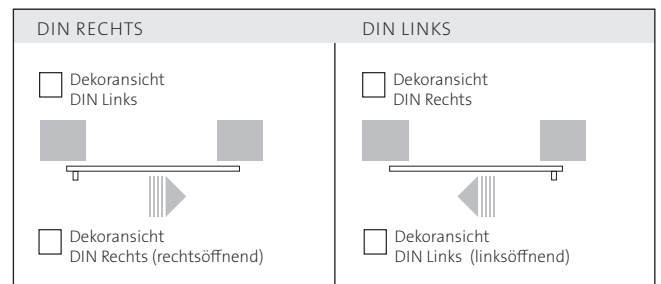
### Sturz-/ Zwischen-Wandmontage mit festen Seitenteilen



## AUFMASS



### Dekoransicht/Laufrichtung



## TÜRBLATT/SEITENTEIL

Art. Nr. Glasdekor (Schiebetür) \_\_\_\_\_  
 Art. Nr. Glasdekor (Seitenteil) \_\_\_\_\_

ONE SIDE  TWO SIDES  
 ONE SIDE  TWO SIDES

### Glasart/Glasdicke der Glastür

ESG 8 mm  ESG 10 mm  VSG 8,76 mm  VSG 10,76 mm

### Öffnungsmaße

Breite: \_\_\_\_\_ Höhe: \_\_\_\_\_  935 x 2058 mm (Standardmaß)  935 x 2183 mm (Standardmaß)

Glasmaße (optional) Breite: \_\_\_\_\_ Höhe: \_\_\_\_\_

## BESCHLAG

Art. Nr. Griffstange/Griffmuschel: \_\_\_\_\_  
 Art. Nr. Zubehör (optional): \_\_\_\_\_

Soft-Einzug  ja  nein

\*OKFFB = Oberkante fertig Fussboden

Alle Angaben in mm. Zeichnungen sind nicht maßstabsgetreu.